

ARBEITSPLATZ KONFIGURATOR

Einfacher zum Wunsch-Arbeitsplatz



ARBEITSPLATZ-KONFIGURATOR: EINFACHER ZUM WUNSCH-ARBEITSPLATZ

MiniTec
THE ART OF SIMPLICITY

Um die Konzeption von Arbeitsplätzen zu vereinfachen, steht Ihnen auf der MiniTec-Webseite ein komfortabler Online-Konfigurator zur Verfügung. Er führt Sie Schritt für Schritt durch die Zusammenstellung Ihres Arbeitsplatzes. Sie brauchen keinerlei MiniTec-Produktkenntnisse, sondern können sich voll auf Ihre Anforderungen konzentrieren.

Leichte Bedienung im Fokus

Beginnend mit der Definition des Grundgestells (Maße, Höhenverstellung, Portal, ESD-Fähigkeit, ...) geht es weiter über die Bereiche Tischplatte, Unterschrank, Beleuchtung, Ablagekonsole, Monitorhalter sowie Werkzeughalteplatte. Jede Auswahl ist **direkt in der Vorschau sichtbar** – natürlich in 3D und mit der Möglichkeit, die Konstruktion beliebig zu drehen. Die Positionierung vieler Anbauteile kann **frei verschoben** werden, bis sie den eigenen Vorstellungen entspricht. Bei der Zusammenstellung der Komponenten denkt das System übrigens mit – zum einen, indem bei den einzelnen Schritten nur solche Optionen angezeigt werden, die dort auch Sinn machen – abhängig davon, was man vorher ausgewählt hat. Zum anderen wird die Konstruktion auch **auf Plausibilität geprüft**. Fehler werden im Preview gekennzeichnet – und erst nach deren Behebung kann der Arbeitsplatz in den Warenkorb gelegt und angefragt werden.

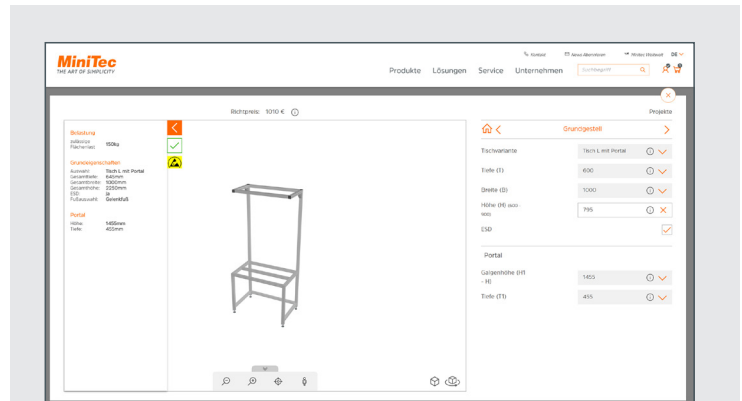
Richtpreisangaben inklusive

Damit Sie auch gleich über den Kostenrahmen informiert sind, sehen Sie während der Konfiguration stets den bis dahin erreichten Preis. Wichtig: Es handelt sich dabei nur um einen ungefähren Richtpreis, der vom tatsächlichen Angebotspreis abweichen kann. Gleichwohl ist er sicher wertvoll zur Orientierung.

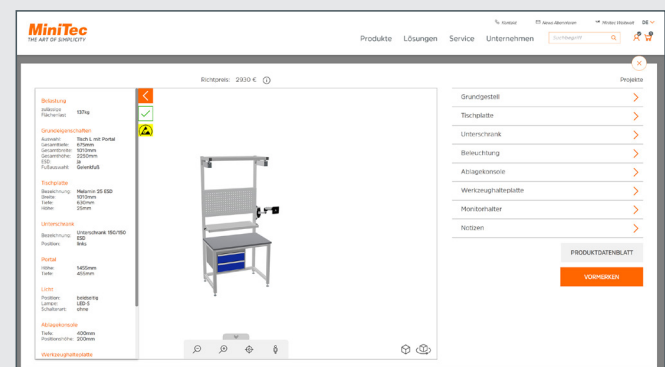
Passt alles, können Sie die Konstruktion als **Produktdatenblatt** (PDF-Format) herunterladen und die Anfrage abschicken. Sie erhalten daraufhin eine E-Mail mit einem Link zum Online-Aufruf der Konfiguration sowie zu der PDF-Zusammenfassung. Zudem landet die Anfrage wie üblich in seiner **Anfragen-Historie**, wo Sie sie jederzeit aufrufen, einsehen, bearbeiten und erneut anfragen können. Eine weitere Möglichkeit für den Zugriff auf frühere Konfigurationen besteht im Konfigurator selbst: Dort können über einen Reiter „Projekte“ alle bisher generierten Konstruktionen eingesehen werden. Möchte man eine als Grundlage für eine abgewandelte Version davon heranziehen, wird ein Duplikat mit einer neuen Projektnummer erzeugt, welches anschließend bearbeitet werden kann.

Kundenkonto für vollen Funktionsumfang

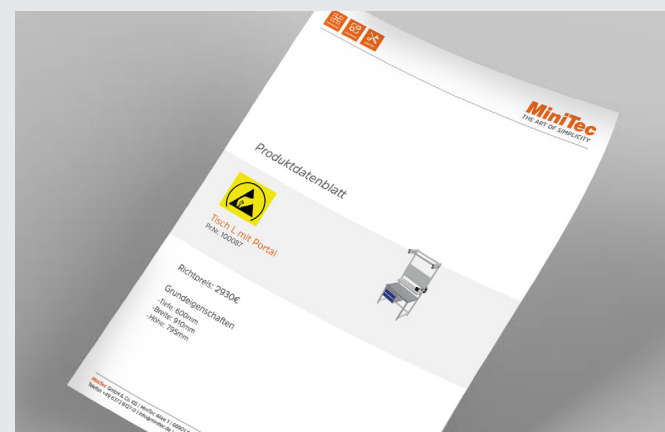
Damit Sie als Kunde den vollen Funktionsumfang des Arbeitsplatz-Konfigurators nutzen können, benötigen Sie ein kostenloses Konto auf der MiniTec-Webseite und müssen über dieses eingeloggt sein.



Die Konfiguration beginnt mit dem Grundgestell.



Alles korrekt? Dann zum Warenkorb und ein Angebot anfragen.



Ein PDF-Produktdatenblatt fasst die Konfiguration zusammen.



NEUGIERIG GEWORDEN?

Dann probieren Sie es gleich aus:
Zum Konfigurator gelangen Sie auf der MiniTec-Webseite ganz einfach über das Menü **Service** → **Konfiguratoren** – oder direkt über folgenden Link: www.minitec.de/produkt/konfigurator-fuer-arbeitsplaetze